
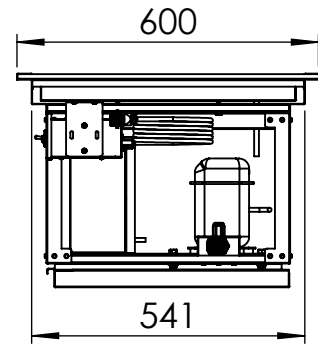
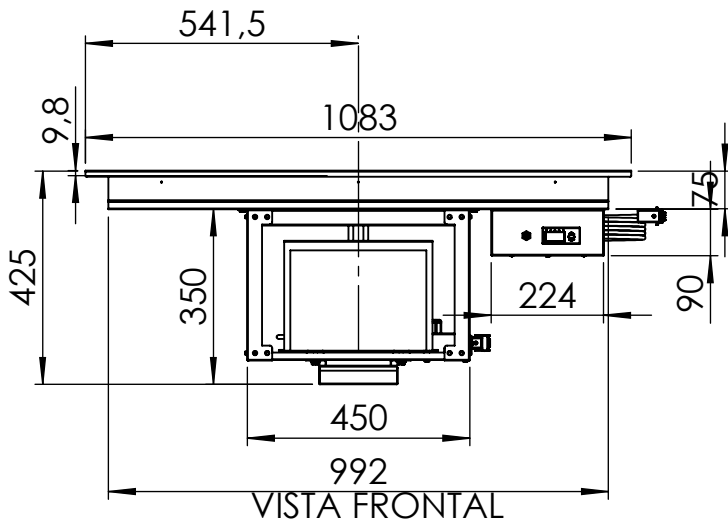
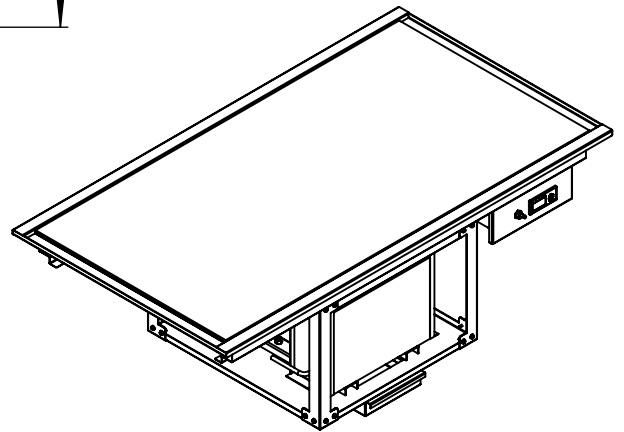
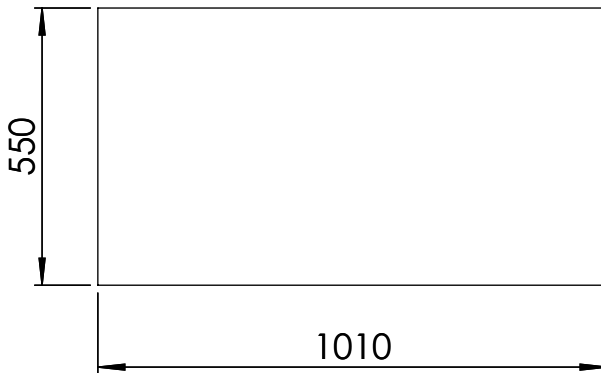


ESTE DESENHO É DE PROPRIEDADE DA TOPEMA IND. COM. LTDA., ESTANDO TODOS SEUS DIREITOS RESERVADOS, NÃO PODENDO SER COPIADO PARCIAL OU INTEGRALMENTE SEM PREVIA AUTORIZAÇÃO



PLANTA



PERSPECTIVA

NOTAS:
PISTA REFRIGERADA EM VIDRO TEMPERADO
CONTROLADORA MOVEL RASGO DE 45X125mm
AREA REFRIGERADA 985 x 535mm
CORTE P/ EMBUTIR 1010X550mm
POTENCIA 1/3hp
Tensão 220V
Necessario ponto de esgoto'
Cores do Vidro: Preto, Grafite e Branco.
Cabo de alimentação: 1,2 m

WhatsApp 11 94543 7625



CLIENTE: TOPEMA
DESCRIÇÃO: EXPOSITOR REFRIGERADO KMF TOPEMA DE EMBUTIR 3 GN'S
OP: ITEM: QTD.:

PROJ.:	ESCALA:
DES.:	DATA:
DESENHO N°	REV.